



SwissSalary EasyRapport

Data: 04.04.2024
Ulteriori informazioni: docs.swissalary.ch



Avvertenza legale

SwissSalary Ltd. detiene tutti i diritti su questo documento.

Non si potrà riprodurre nessuna parte di questo documento in alcuna forma o modalità (né grafica, elettronica o meccanica, tramite fotocopia, registrazione o per mezzo di sistemi di memorizzazione d'informazioni e di richiamo di dati) a meno che non esista un'autorizzazione scritta da parte di SwissSalary Ltd.

SwissSalary Ltd. detiene i diritti di tutti i beni immateriali, in particolar modo di brevetti, design, autori, nomi e ditte inclusi nel suo know-how.

Anche se questo documento è stato creato con la dovuta accuratezza, SwissSalary Ltd. non è responsabile di errori, omissioni o danni che provengono dall'utilizzo delle informazioni contenute in questo documento o dall'utilizzo dei programmi e dei codici sorgente che ne derivano. SwissSalary Ltd. non è responsabile delle perdite finanziarie o di altri danni commerciali che derivano in modo diretto, indiretto o presumibile da questo documento.

copyright 1998 - 2024 Swisssalary Ltd.

Data della modifica: 04.04.2024

Impressum

SwissSalary AG (SwissSalary Ltd.)
Bernstrasse 28
CH-3322 Urtenen-Schönbühl
Schweiz

Tel.: +41 (0)31 950 07 77
support@swisssalary.ch
swisssalary.ch

Social Media

Youtube
Facebook
Instagram
LinkedIn
Xing
Twitter

Certificazione

Swissdec

Index

1	v2024.001		
1.1	v2024.001.01		11
1.1.1	EasyRapport Login tramite Single Sign on (SSO)		11
1.1.2	EasyRapport Modifica/ripristino della password		11
1.2	v2024.001.03		11
1.2.1	EasyRapport Collegamento all'informativa sui cookie		11
1.2.2	EasyRapport Reimpostare la password con SSO		12
1.2.3	EasyRapport Il pulsante d'accesso è disattivato se non è stata inserita una password		12
1.3	v2024.001.04		0
2	v2023.001		
2.1	v2023.001.01		13
2.1.1	EasyRapport Testo / convalida dell'abilitazione della traduzione (2)		13
2.2	v2023.001.02		13
2.2.1	Voce della detrazione delle pause creata due volte (2)		13
2.2.2	Calcolo errato della detrazione di una pausa in caso di mutazione di orario d'entrata e di uscita (2)		13
2.3	v2023.001.03		13
2.3.1	Errore nel dispositivo mobile durante la selezione di una dimensione con testo di ricerca (2)		13
2.4	v2023.001.04		13
2.4.1	EasyRapport API Security Updates (2)		13
2.4.2	La maschera della relazione salta il mese (2)		13
2.4.3	EasyRapport Exporter Aviso d'errore vocale in caso d'errore durante l'esportazione (2)		14
2.5	v2023.001.05		14
2.5.1	Security Update di maggio (2)		14
2.6	v2023.001.06		14
2.6.1	Al dipendente rimane la convalida aperta anche se si è convalidato tutto (2)		14
2.6.2	Aggiornamento della sicurezza Giugno (2)		14
2.7	v2023.001.07		14
2.7.1	Aggiornamento della sicurezza Luglio (2)		14
3	v2022.002		
3.1	v2022.002.06		15
3.1.1	Pause automatiche temporaneamente non calcolate nel terminal		15

3.2	v2022.002.05	15
	3.2.1 Errore di visualizzazione e abilitazione	15
	3.2.2 Nessun aggiornamento dell'app durante l'aggiornamento	15
3.3	v2022.002.04	15
	3.3.1 Colore delle voci negative nella visione delle ore del team	15
	3.3.2 Galleria non selezionabile nei documenti di upload iPhone	15
	3.3.3 Posizione del cursore in registrazioni molteplici	16
	3.3.4 Visualizzazione di Tooltip sulle celle nelle registrazioni molteplici	16
	3.3.5 Cambio azienda con admin login	16
	3.3.6 Upload della ricevuta bloccato da Firewall	16
	3.3.7 Perdita di dati nella registrazione di diversi giorni e di registrazione in coda	16
	3.3.8 Info-Banner nell'update	16
3.4	v2022.002.03	17
	3.4.1 Integrazione manuale dell'aggiornamento	17
3.5	v2022.002.02	18
	3.5.1 Crash durante la visualizzazione del dipendente	18
3.6	v2022.002.01	18
	3.6.1 Visione d'insieme delle assenze del dipendente di un anno	18
	3.6.2 Limitazione di caricamento del file Spese Notifica d'errore	18
	3.6.3 Detrazione automatica delle pause negli orari inseriti non cronologici	18
	3.6.4 Durante la registrazione di una riga rimane vuota in Importo / numero	18
	3.6.5 Firewall Impostazioni di Oggetto ed Eliminazione Displayfield	18
4	v2022.001	
4.1	v2022.001.07	20
	4.1.1 EasyRapport senza la detrazione delle pause stabilita dalla legge nel Timestamp	20
	4.1.2 Cambio dalla relazione centro di costi alla visualizzazione del rapporto	20
	4.1.3 Numero dei decimali nella visualizzazione al cellulare	20
	4.1.4 Impossibile effettuare il login dopo il cambio del mandante	20
	4.1.5 Ripristinare maiuscole e minuscole nella Password	20
4.2	v2022.001.06	21
	4.2.1 Visualizzazione del possessore del centro di costi in Dropdown	21
	4.2.2 Numero dei decimali nella registrazione	21
	4.2.3 Raggruppamento Grouplines con numeri e descrizione identici	21
	4.2.4 Firefox del cellulare riconosciuto come Desktop	21
	4.2.5 Visualizzazione unitaria dei saldi in base all'orario	21
	4.2.6 Team elenco dei saldi uniformato in diverse lingue	22
	4.2.7 Cambio della password obbligatorio non funziona sul cellulare	22

4.3	v2022.001.05	22
	4.3.1 Voce del cellulare iniziale solo con due decimali	22
	4.3.2 NuGet Update	22
	4.3.3 Si è attivato "abilitato alla visualizzazione"	22
	4.3.4 La selezione dalla dimensione non cambia se viene selezionato un altro utente	23
4.4	v2022.001.04	23
	4.4.1 Carica immagini a grande risoluzione	23
	4.4.2 La detrazione delle Pause sparisce cliccando + decimali da 2 a 3	23
	4.4.3 L'abilitazione della visualizzazione genera Error404	23
4.5	v2022.001.03	23
	4.5.1 Larghezza delle colonne: min. 55	23
4.6	v2022.001.02	24
	4.6.1 Calcolo del saldo errato per lavoratori part time	24
4.7	v2022.001.01	24
	4.7.1 Ampliamento della valutazione ore-team (con campi supplementari e filtro dei dati)	24
	4.7.2 Calcolo errato dell'orario lavorativo obbligatorio	24
	4.7.3 Copiando la settimana, si copiano anche i giorni festivi	24
	4.7.4 Valori troppo alti della detrazione automatica delle pause	24
5	v2021.002	
5.1	v2021.002.04	25
	5.1.1 Settimana errata durante l'esportazione	25
5.2	v2021.002.03	25
	5.2.1 Regolamento delle pause automatiche	25
5.3	v2021.002.02	25
	5.3.1 Regolamento delle pause automatiche	25
	5.3.2 Impostazioni dell'amministratore in EasyRapport	25
5.4	v2021.002.01	25
	5.4.1 Cellulare: avviso d'errore se si devono copiare più voci	25
	5.4.2 Modifica della registrazione multipla	26
	5.4.3 Impostazione dei limiti per la Groupline	26
	5.4.4 Regolamento delle Pause automatiche	26
	5.4.5 .Net Core 3.1 Upgrade	27
	5.4.6 Completamento dei campi dei dipendenti	27
	5.4.7 Valori alfanumerici Grouplinecodes	27
	5.4.8 Saldo errato all'uscita	27
	5.4.9 Voce invertita dalle/alle in modalità cellulare	27
	5.4.10 GPS per orari dalle/alle registrati separatamente	27

	5.4.11	Errore nella riga del totale durante l'esportazione di un file in Excel	28
5.5	v2021.001.02		28
	5.5.1	Eliminare la password utente	28
	5.5.2	Grouplines eliminate modificabili dall'amministratore	28
	5.5.3	v2021.001.09	0
6	v2021.001		
6.1	v2021.001.09		29
	6.1.1	Impossibile esportare	29
6.2	v2021.001.08		29
	6.2.1	Dispositivo mobile: campo di ricerca – la correzione di una voce di ricerca elimina l'intera voce	29
6.3	v2021.001.07		29
	6.3.1	Funzione "copiare la settimana": selezione della settimana non chiara	29
	6.3.2	Funzione "copiare la settimana": copiato troppo in là	29
	6.3.3	Il cambio campo tramite Enter non funziona, se si è già compilato il campo	29
	6.3.4	Totale	29
6.4	v2021.001.06		30
	6.4.1	Registrazione mobile Focus sui campi obbligatori	30
	6.4.2	Nella schermata della giornata il desktop si blocca al cambio della data	30
	6.4.3	Maschera delle voci Ampliamento del campo del nome (NSP)	30
6.5	v2021.001.05		30
	6.5.1	Nella tastiera del tablet manca il pulsante "meno"	30
	6.5.2	Simbolo "aprire immagine" nelle ricevute	30
	6.5.3	Nella tastiera del tablet manca il pulsante "eliminare carattere"	30
6.6	v2021.001.03		30
	6.6.1	Dispositivo mobile: non è più possibile inserire il segno "meno" e il punto	30
	6.6.2	Impossibile accedere alle impostazioni dell'utente	31
6.7	v2021.001.02		31
	6.7.1	Una nuova user experience	31
	6.7.2	Cambio della password utente con diversi mandanti	31
	6.7.3	Caricare la ricevuta con l'iPhone	31
	6.7.4	Visualizzazione sul cellulare o sul tablet	31
	6.7.5	Password-utente per i mandanti	31
	6.7.6	Ottimizzazione della visione mobile	31
	6.7.7	Visualizzazione mobile - una nuova user experience	32
	6.7.8	Campi di EasyRapport non più rielaborabili dopo la data d'uscita	32
	6.7.9	Cancellare la password dell'utente	32
	6.7.10	Linee di gruppo cancellate e modificabili dall'amministratore	32

7	v2020.001	
7.1	v2020.001.15	33
	7.1.1	Elenco dei dipendenti con i campi del saldo (esportazione) 33
7.2	v2020.001.14	33
	7.2.1	Impossibile convalidare le celle nel controllo delle dimensioni 33
7.3	v2020.001.13	33
	7.3.1	Visualizzazione degli orari dalle/alle, editor multiplo errato 33
7.4	v2020.001.12	33
	7.4.1	Si possono modificare i posti registrati dopo l'abilitazione 33
	7.4.2	Se si convalidano solo gli orari dalle/alle, i dipendenti non possono più registrare gli orari "orario alle" 33
7.5	v2020.001.11	34
	7.5.1	Aggiornamento delle info relative al dipendente Cambio di 'Saldo' e 'Riepilogo annuale' 34
7.6	v2020.001.10	34
	7.6.1	I dipendenti compaiono nella maschera della convalida benché non ci siano dati da convalidare 34
	7.6.2	Timestamp editabili anche se già convalidati 34
	7.6.3	I revisori possono mutare le voci dei dipendenti anche se non possono scrivere una relazione 34
7.7	v2020.001.09	34
	7.7.1	Totale errato dei giorni festivi pianificati 34
	7.7.2	Percentuali errate in caso di diversi impieghi 34
7.8	v2020.001.08	35
	7.8.1	Download del file errato 35
7.9	v2020.001.07	35
	7.9.1	Impossibile cambiare la password-utente se la funzione è disattivata 35
7.10	v2020.001.06	35
	7.10.1	Filtro dei progetti nel cambio di gruppo 35
7.11	v2020.001.05	35
	7.11.1	Dispositivo mobile – impossibile registrare manualmente se il timestamp è attivo 35
7.12	v2020.001.04	36
	7.12.1	Il sostituto può eliminare le voci 36
7.13	v2020.001.03	36
	7.13.1	Impossibile rielaborare il periodo terminato 36
7.14	v2020.001.02	36
	7.14.1	Impossibile registrare manualmente sul dispositivo mobile gli orari dalle/alle 36
7.15	v2020.001.01	36

	7.15.1	Elenco vuoto degli springer	36
	7.15.2	Ricerca degli springer e sostituzione	36
	7.15.3	Dispositivo mobile - Voce -0.25 non possibile (per es. nelle pause)	36
	7.15.4	Gesperter Rapporttyp - Stapelerfassung trotzdem möglich	37
	7.15.5	Trasferire/consolidare la funzione di editing	37
	7.15.6	Il riepilogo annuale deve assegnare l'orario di presenza	37
	7.15.7	Le voci di una giornata finiscono nel giorno errato a causa delle registrazioni in coda	37
	7.15.8	Voci di una giornata non visibili a partire da iOS 13.4 (dispositivo mobile, moderno)	37
	7.15.9	Il saldo di 'Straordinario' non corrisponde in 'Orari obbligatori- giorni festivi' eliminati	37
	7.15.10	Impossibile effettuare il login se manca l'ID-language	38
	7.15.11	Error 500 se la voce è senza testo (dispositivo mobile)	38
	7.15.12	Impossibile effettuare il login a seguito del passaggio a .NetCore	38
	7.15.13	Dispositivo mobile – impossibile selezionare le dimensioni sul dispositivo mobile	38
	7.15.14	Elenco dei dipendenti con i campi per il saldo	38
	7.15.15	Il totale di 'Ore totali lavorate' non corrisponde	38
	7.15.16	Completare la relazione 'Riepilogo' con il nome del progetto	39
8		v2019.002	
	8.1	Timestamp non editabile Se una persona esterna vuole gestire in EasyRapport	40
	8.2	Registro degli orari / Impossibile timbrare sul cellulare se la modalità Terminal è attiva	40
	8.3	Sistema a semaforo per le presenze Negli orari dalle/alle	40
	8.4	Registrazione delle posizioni del progetto e degli orari o di voci multiple nella griglia	40
9		v2019.001	
	9.1	Convalida del progetto Nei periodi già conclusi si possono convalidare le ore nella convalida del progetto	41
	9.2	Nella schermata del mese scompare la selezione di Employee	41
	9.3	Modalità Terminal funzione di timbro	41
	9.4	Schermata della giornata – timestamp e voci inserite manualmente negli orari dalle / alle	41
	9.5	È possibile scrivere una relazione sui giorni festivi nella schermata della giornata	41
	9.6	Convalida del progetto mese / settimana	42
	9.7	Pulsante di abilitazione solo nei posti aperti	42
	9.8	v2019.001.01	42
		9.8.1 Ricerca dropdown nella griglia di registrazione	42
	9.9	v2019.001.02	42
		9.9.1 Visione di ricevute già convalidate nella schermata della giornata	42

9.10	v2019.001.03	42
	9.10.1 Widget del saldo nel dashboard non visualizzabile	42
	9.10.2 Company Switch non visibile	43
10	v2018.002	
10.1	v2018.002.01	44
	10.1.1 L'awiso di saldo in eccesso compare anche nella registrazione delle ore	44
10.2	v2018.002.02	44
	10.2.1 In ogni riga compare il campo Immagine anche se non è configurato	44
10.3	v2018.002.03	44
	10.3.1 Schermata della giornata: il timbro non calcola il totale delle ore	44
10.4	v2018.002.04	44
	10.4.1 Web Task: EasyRapport Groupline – Tabella con un nuovo campo Balanced (dai tipi di orari)	44
	10.4.2 Schermata della giornata – visualizzazione dei giorni della settimana	45
	10.4.3 Schermata della giornata – Ricerca del testo completo nel campo 'Riga'	45
	10.4.4 iPhone – impossibile selezionare la ricevuta dall'album di foto	45
	10.4.5 Il messaggio d'awiso 'Saldo in eccesso' non funziona più	45
	10.4.6 Gli springer dovrebbero comparire separatamente	45
	10.4.7 Il caricamento della ricevuta non funziona nella schermata della giornata al primo tentativo	45
	10.4.8 Carattere non valido nel campo di testo	45
	10.4.9 Dashboard: widget 'Voci dello stato' Ordinare in ordine alfabetico e in base al nome	46
	10.4.10 Dashboard: i widget spariscono	46
	10.4.11 iPad – impossibile selezionare o fotografare la ricevuta	46
11	v2018.001	
11.1	EasyRapport Mobile: cambio del giorno	47
11.2	Visualizzare l'allegato del responsabile	47
11.3	EasyRapport Mobile: timbrare	47
11.4	Scrivere le coordinate del GPS e trasmetterle a SwissSalary	47
11.5	ActiveDirectory (LDAP) registrazione con il nome utente di Windows o UPN (4)	47
11.6	Visione delle ricevute dalla schermata della convalida	47
11.7	Informazioni sul dipendente in base all'impostazione: riprendere setup	48
11.8	Visualizzazione di tipi di relazione eliminati	48
11.9	Maschera della convalida Nome e cognome del lavoratore	48
11.10	Timbrare Rendere possibile le modifiche manuali	48
11.11	Relazioni: centri di costo dettagliati	48

11.12	Versione	49
11.13	API Errore di abilitazione: TimeTo per il mese intero compilato con lo stesso orario	49
11.14	Tipo di dimensione vuoto	49
11.15	Calcolo totale dei timbri	49
11.16	Bug: indicazioni errate nel totale della giornata	49
11.17	beta2 RFID in beta	49
11.18	iPad Relazione impossibile degli orari dalle/alle	49
11.19	Arrotondamento dell'orario obbligatorio e del calcolo delle percentuali mancanti	50
11.20	Impossibile registrare gli orari tramite il tablet	50
12	La configurazione del Single Sign-On di SwS EasyRapport	

1 v2024.001

1.1 v2024.001.01

1.1.1 EasyRapport | Login tramite Single Sign on (SSO)

Task #12340

Abbiamo ottimizzato la sicurezza del login di SwissSalary EasyRapport. In questo modo l'utente rimarrà registrato anche dopo quattro giorni di inattività, se si è selezionata la casella «Rimanere registrati» al momento del login. Altrimenti l'utente viene disconnesso automaticamente quando chiude il browser. Ciò è ora possibile se si utilizza Microsoft Entra ID (account manager di Microsoft) e Single Sign On (SSO). Tramite SSO, l'utente rimarrà registrato anche se inattivo per quattro giorni. Basterà rispondere «Sì» alla domanda «Vuole rimanere registrato?».

I suoi setting 'Salva login (giorni)' e 'Session Timeout (minuti)' dell'amministratore di EasyRapport non sono quindi più attivi e sono stati eliminati.

Per utilizzare SSO si deve avere obbligatoriamente l'email della ditta corrispondente alla persona della scheda personale e per effettuare il login l'email deve essere nella rubrica 'EasyRapport'. Se il cliente utilizza SSO, non avrà bisogno della password per il login, poiché SSO utilizza automaticamente Microsoft Entra ID. È possibile, però, utilizzare parallelamente sia la password iniziale che quella dell'utente.

Le condizioni tecniche necessarie per l'utilizzo di Single Sign On (SSO) e la relativa descrizione per la prima impostazione si trovano nel nostro 'Manuale delle interfacce SwissSalary Single Sign on' disponibile con il link [La configurazione del Single Sign-On di SwissSalary EasyRapport](#)⁵¹.

1.1.2 EasyRapport | Modifica/ripristino della password

Task #12452

La procedura di reimpostazione della password utente rimane invariata anche dopo l'aggiornamento del 04/04/2024. In questo caso è necessario tenere conto delle impostazioni della dashboard di amministrazione d'EasyRapport.

È importante sapere che la password per il SSO non può essere reimpostata tramite SwissSalary EasyRapport. Questo può essere fatto solo direttamente nell'account Microsoft.

Se il login a EasyRapport è forzato con SSO, il pulsante "Cambia password" non viene più visualizzato nelle impostazioni utente. Anche un amministratore non ha più la possibilità di impostare una password. Questo è possibile solo in BC.

1.2 v2024.001.03

1.2.1 EasyRapport | Collegamento all'informativa sui cookie

Task #12099

Nella pagina di login di SwissSalary EasyRapport è ora presente un link all'informativa sui cookie di SwissSalary

1.2.2 EasyRapport | Reimpostare la password con SSO

Task #12623

Il seguente messaggio viene ora generato quando si reimposta la password (desktop e mobile):

Se è stato possibile reimpostare la password, è stata ricevuta un'e-mail. Non è possibile reimpostare la password per il login Microsoft.

1.2.3 EasyRapport | Il pulsante d'accesso è disattivato se non è stata inserita una password

Task #12625

Quando si utilizzava SwissSalary EasyRapport via desktop, veniva generato il messaggio di errore "Login non riuscito" se il login veniva attivato senza inserire la password.

La visualizzazione desktop è stata adattata a quella mobile, in modo che non si verifichi alcuna chiamata di login finché entrambi i campi, nome utente e password, sono vuoti.

Come per i dispositivi mobili, lo sfondo del campo viene modificato quando si fa clic sul pulsante di accesso se il campo è vuoto. Il controllo avviene su entrambi i campi.

2 v2023.001

2.1 v2023.001.01

2.1.1 EasyRapport | Testo / convalida dell'abilitazione della traduzione (2)

Task #11922

Il testo degli avvisi di EasyRapport nell'abilitazione delle voci è stato rielaborato in tutte le lingue.

2.2 v2023.001.02

2.2.1 Voce della detrazione delle pause creata due volte (2)

Task #11981

In alcuni casi poteva succedere che la voce di una pausa veniva inserita due volte e quindi si creava un avviso d'errore dei calcoli errati. L'errore è stato corretto.

2.2.2 Calcolo errato della detrazione di una pausa in caso di mutazione di orario d'entrata e di uscita (2)

Task #11960

Si verificava un errore nel calcolo delle pause dopo che le righe registrate venivano svuotate.

2.3 v2023.001.03

2.3.1 Errore nel dispositivo mobile durante la selezione di una dimensione con testo di ricerca (2)

Task #12020

Nella ricerca con testo di una dimensione si spostava il cursore e non era più possibile modificare la voce. L'errore è stato rimosso.

2.4 v2023.001.04

2.4.1 EasyRapport API | Security Updates (2)

Task #12082

Sono stati effettuati i security update.

2.4.2 La maschera della relazione salta il mese (2)

Task #12049

Se il mese aveva 31 giorni e il mese seguente meno giorni, al cambio del mese non compariva il mese seguente nella maschera della relazione. Questo perché alla data attuale si aggiungeva un mese. In questo caso particolare il sistema considerava il 31esimo giorno del mese successivo anche se non esisteva e passava direttamente al 1° del mese successivo.

L'errore è stato corretto.

2.4.3 EasyRapport Exporter | Avviso d'errore vocale in caso d'errore durante l'esportazione (2)

Task #12040

Se in EasyRapport si avvia l'esportazione di dati e non si può aprire il file a causa di dati errati, all'utente compare un avviso d'errore.

2.5 v2023.001.05

2.5.1 Security Update di maggio (2)

Task #12121

Abbiamo caricato il security update di maggio.

2.6 v2023.001.06

2.6.1 Al dipendente rimane la convalida aperta anche se si è convalidato tutto (2)

Task #12163

Spesso le voci da convalidare rimangono nella maschera della convalida anche se è già stato convalidato tutto. Ciò succede quando ci sono diverse registrazioni in giorni singoli con ore di lavoro in negativo che vengono azzerate.

L'errore è stato corretto.

2.6.2 Aggiornamento della sicurezza Giugno (2)

Task #12127

Gli aggiornamenti di sicurezza di giugno sono stati installati.

2.7 v2023.001.07

2.7.1 Aggiornamento della sicurezza Luglio (2)

Task #12191

Gli aggiornamenti di sicurezza di luglio sono stati installati.

3 v2022.002

3.1 v2022.002.06

3.1.1 Pause automatiche temporaneamente non calcolate nel terminal

Task #11834

A seguito della correzione, ora la detrazione automatica delle pause viene calcolata correttamente anche nei timbri della modalità Terminal.

3.2 v2022.002.05

3.2.1 Errore di visualizzazione e abilitazione

Task #11739

Dopo aver effettuato l'Update V2022.002.04, se si editavano più di 55 voci, compariva un errore 400 nell'abilitazione e nella visualizzazione.
L'errore è stato corretto.

3.2.2 Nessun aggiornamento dell'app durante l'aggiornamento

Task #11738

Dopo l'aggiornamento alla versione 2022.002.04, si sono verificati errori con le stazioni di funzionamento continuo. Questo problema riguardava sia i terminali che i cellulari, dove il browser non veniva mai chiuso. Gli errori sono dovuti all'utilizzo di vecchie versioni di EasyRapport. Questa circostanza sarà ora risolta con l'installazione dell'aggiornamento v2022.002.05.

3.3 v2022.002.04

3.3.1 Colore delle voci negative nella visione delle ore del team

Task #11646

Nella visione d'insieme delle ore del team non comparivano più le voci colorate non appena un dipendente registrava una voce negativa.
L'errore è stato corretto.

3.3.2 Galleria non selezionabile nei documenti di upload iPhone

Task #11677

Durante l'upload delle ricevute delle spese tramite iPhone, una volta attivata la videocamera, non era più possibile effettuare la selezione di un'immagine o di un file PDF da una cartella.
L'errore è stato corretto.

3.3.3 Posizione del cursore in registrazioni molteplici

Task #11689

Trascinando sulla maschera di registrazione (visualizzazione mensile o settimanale) si può effettuare una registrazione singola di diversi giorni. Nel registrare un orario (dalle – alle per esempio) il cursore non saltava direttamente al campo "Orario". Il problema è stato risolto. Non appena si apre la finestra della voce, il cursore è già nel suddetto campo.

3.3.4 Visualizzazione di Tooltip sulle celle nelle registrazioni molteplici

Task #11691

Se si sono registrate diverse ore del progetto di un giorno, nella visualizzazione di Tooltip si svolgevano anche le registrazioni dei giorni seguenti (della stessa riga). Questo errore è stato corretto.

3.3.5 Cambio azienda con admin login

Task #11608 und Task #10232

EasyRapport riconosce ora il mandante che utilizza la password dell'amministratore per il login. Ciò significa che un amministratore ha accesso ai dati del dipendente che lavora per quel mandante. Se la password dell'amministratore non corrisponde a quella dei dati di login dell'amministratore di un altro mandante, l'amministratore verrà escluso nel momento in cui tenta di modificare il mandante ricevendo l'avviso 'Accesso negato'.

Per i mandati che hanno gli stessi dati di login in base al mandante, si utilizza il cambio mandante.

3.3.6 Upload della ricevuta bloccato da Firewall

Task #11683

Il 24/09/2022 si è effettuato l'update dell'infrastruttura di SwissSalary EasyRapport. Per questo update si sono dovuti fare degli adattamenti.

Con questo task abbiamo testato ulteriormente le funzioni più importanti di SwissSalary EasyRapport.

3.3.7 Perdita di dati nella registrazione di diversi giorni e di registrazione in coda

Task #11723

Se a seguito di una registrazione di diversi giorni si creava una registrazione supplementare in coda, i dati della registrazione di diversi giorni non veniva ripresa in quel giorno e neppure trasmessa a SwissSalary. L'errore è stato corretto.

3.3.8 Info-Banner nell'update

Task #11725

Se durante un update si verifica un'interruzione di EasyRapport, l'utente viene informato per tempo tramite un Info-banner.

3.4 v2022.002.03

3.4.1 Integrazione manuale dell'aggiornamento

Task #11647

Il link del manuale dell'update di SwissSalary EasyRapport è ora disponibile e lo troverete direttamente nella rubrica Info di SwissSalary EasyRapport.

3.5 v2022.002.02

3.5.1 Crash durante la visualizzazione del dipendente

Task #11629

Dopo aver caricato la Versione v2022.002.01 si è verificava un crash di EasyRapport durante la visualizzazione di un dipendente se si erano già aperte le registrazioni di altri dipendenti. Abbiamo corretto l'errore e il pulsante "Visualizzare" non compare più se tutte le registrazioni sono già state visualizzate.

3.6 v2022.002.01

3.6.1 Visione d'insieme delle assenze del dipendente di un anno

Task #9146

Ora si possono visualizzare le ore del team per massimo 12 mesi (sia nel passato che nel futuro). Si può, inoltre, filtrare ed esportare l'elenco (Excel, CSV, PDF). È possibile comunque esportare la visualizzazione delle ore del team di 12 mesi. Si genera una pagina per ogni mese.

3.6.2 Limitazione di caricamento del file Spese | Notifica d'errore

Task #11293

In generale il caricamento dei file è stato modificato e si sono integrate le notifiche d'errore vocali. Ora l'utente vede se il caricamento è concluso tramite un'icona di caricamento.

3.6.3 Detrazione automatica delle pause negli orari inseriti non cronologici

Task #11482 und Task #11283

Per il calcolo automatico delle pause, gli orari di lavoro giornalieri vengono ordinati cronologicamente e quindi si considerano correttamente anche le voci asincrone.

Nella visualizzazione la struttura degli orari rimarrà asincrona. Il calcolo corretto automatico delle pause avviene in background.

3.6.4 Durante la registrazione di una riga rimane vuota in Importo / numero

Task #11527

Se si effettuava una registrazione tramite dati mobili, il numero rimaneva fisso o bisognava inserirlo nella riga «Numero» (pasti, chilometri). Questo espediente è stato eliminato e il campo in Registrazione di nuovi dati è vuoto.

3.6.5 Firewall | Impostazioni di Oggetto ed Eliminazione Displayfield

Task #11568

Con il passaggio da EasyRapport al nuovo ambiente Azure si è attivato WAF (Firewall) che blocca richieste scritte sull'endpoint Employees.

4 v2022.001

4.1 v2022.001.07

4.1.1 EasyRapport senza la detrazione delle pause stabilita dalla legge nel Timestamp

Task #11469

Con l'uso del pulsante di timestamp non si visualizzava correttamente la detrazione automatica della pausa nel timbro d'uscita serale. La visualizzazione della detrazione delle pause è stata eliminata completamente e l'errore è stato corretto.

4.1.2 Cambio dalla relazione centro di costi alla visualizzazione del rapporto

Task #11485

Dopo aver selezionato la relazione e la registrazione di un centro di costi non si poteva tornare a nessun'altra pagina, come per es. alla maschera di registrazione. L'errore è stato eliminato.

4.1.3 Numero dei decimali nella visualizzazione al cellulare

Task #11487

Nella visualizzazione al cellulare non si potevano inserire più di 6 cifre prima della virgola e 3 dopo la virgola. Inoltre era possibile registrare un numero con diversi decimali, come per es. 123456,123,456. Questo problema è stato corretto, ora si possono registrare al massimo 6 cifre prima della virgola e 3 dopo la virgola (123456,123).

4.1.4 Impossibile effettuare il login dopo il cambio del mandante

Task #11526

Se il posto di lavoro del dipendente passa da un mandante a un altro, in SwissSalary avviene tramite entrata/uscita. Se non si cambiava il login di EasyRapport, si verificava un errore a causa della data d'uscita. Il problema è stato risolto.

4.1.5 Ripristinare maiuscole e minuscole nella Password

Task #11538

Nel ripristino della password si verificava un errore negli indirizzi email con lettere maiuscole. Il problema è stato risolto. Ora non si tengono più in considerazione le lettere maiuscole e minuscole al controllo dell'indirizzo email.

4.2 v2022.001.06

4.2.1 Visualizzazione del possessore del centro di costi in Dropdown

Task #10621

Nella selezione dei progetti e dei centri di costi si visualizzava tra parentesi () il possessore del progetto. Se vi erano diversi leader dei centri di costo per lo stesso gruppo, venivano pubblicati in parte erroneamente in EasyRapport. Ecco perché non si è eliminata completamente la visualizzazione del possessore del progetto e del leader del centro di costi in EasyRapport.

4.2.2 Numero dei decimali nella registrazione

Task #11406

Nella registrazione dell'orario si possono inserire massimo 3 decimali dopo la virgola e nelle registrazioni comuni (importi) massimo 2 cifre dopo la virgola.

Ora è nuovamente possibile correggere il numero registrato prima della virgola, cosa che a seguito dell'ultimo update non funzionava.

4.2.3 Raggruppamento Grouplines con numeri e descrizione identici

Task #11410

Il filtro Groupline nella visualizzazione delle info sul team raggruppa tutte le Groupline con lo stesso numero e descrizione.

La condizione necessaria è che nei gruppi di SwS EasyRapport si utilizzi lo stesso codice.

4.2.4 Firefox del cellulare riconosciuto come Desktop

Task #11412

Se si apriva EasyRapport in un browser Firefox del cellulare, non veniva interpretato come tale, bensì come tablet. Ne conseguiva che l'applicazione non funzionava correttamente. L'errore è stato corretto in modo che la visualizzazione del cellulare di EasyRapport funzioni ora anche nel browser Firefox.

4.2.5 Visualizzazione unitaria dei saldi in base all'orario

Task #11415

Se le traduzioni nei gruppi di EasyRapport e i dati di salario sono identici, i saldi in base all'orario di tutti i dipendenti in EasyRapport vengono visualizzati in modo unitario nella lingua del dipendente che ha effettuato il login.

4.2.6 Team elenco dei saldi uniformato in diverse lingue

Task #11291

Nella relazione 'Elenco-saldi' si pubblicavano i saldi nella lingua del dipendente. Ora questi dati vengono raggruppati in Groupline e visualizzati come posti singoli nella lingua del dipendente che ha effettuato il login.

Si deve fare attenzione che in SwissSalary le traduzioni dei dati di salario siano identiche a quelle nei gruppi di SwS EasyRapport (vedere Task 11415).

4.2.7 Cambio della password obbligatorio non funziona sul cellulare

Task #11445

Sebbene nelle impostazioni dell'amministratore di EasyRapport fosse obbligatorio adattare la password definita dall'utente, nel primo login con il cellulare ciò non veniva tenuta in considerazione.

Il problema è stato risolto. I dipendenti che effettuano il login la prima volta in SwS EasyRapport, devono modificare la password a loro inviata se questa è la procedura impostata nel dashboard dell'amministratore.

4.3 v2022.001.05

4.3.1 Voce del cellulare iniziale solo con due decimali

Task #11383

Questa correzione serve solo per la visualizzazione di EasyRapport Mobile.

Gli utenti non possono digitare più di tre decimali nella registrazione dell'orario (rapporto giornaliero, righe, ecc.).

In un tipo di relazione con "Piazzamento" "Importo" sono consentiti 2 decimali. In tutti gli altri casi 3 decimali.

4.3.2 NuGet Update

Task #11384

Si sono installati diversi update-security.

4.3.3 Si è attivato "abilitato alla visualizzazione"

Task #11396

Se un dipendente registrava gli orari nella relazione giornaliera Tipo di rapporto (dalle/alle), queste voci venivano abilitate alla visualizzazione effettuando un doppio clic o passando a un altro mese (quello precedente e poi indietro). Questo problema è stato risolto.

4.3.4 La selezione dalla dimensione non cambia se viene selezionato un altro utente

Task #11401

Se in EasyRapport s'inserivano le dimensioni per un altro utente, finora rimanevano a disposizione le dimensioni valide fino a quel momento dell'utente che aveva effettuato il login. Ora invece nel campo Dropdown si visualizzano le dimensioni dell'utente per cui si sono registrate le voci.

4.4 v2022.001.04

4.4.1 Carica immagini a grande risoluzione

Task #11364

Durante la registrazione delle immagini non si potevano caricare quelle con una risoluzione maggiore di 1024px x 1024px.
L'errore è stato corretto.

4.4.2 La detrazione delle Pause sparisce cliccando + decimali da 2 a 3

Task #11366

Con l'update dell'ultimo EF Core Version si è modificata l'indicazione di Microsoft stabilendo in modo standard 2 decimali dopo la virgola. Ora nella banca dati verranno salvate tutte le indicazioni con tre decimali dopo la virgola.

4.4.3 L'abilitazione della visualizzazione genera Error404

Task #11379

In alcune sequenze di dati particolari succedeva che con l'abilitazione o la visualizzazione delle voci, compariva Error 404.
L'errore è stato corretto.

4.5 v2022.001.03

4.5.1 Larghezza delle colonne: min. 55

Task #10817

Ora nelle impostazioni di EasyRapport Admin il valore di default della "Larghezza min. della colonna" è 55.

4.6 v2022.001.02

4.6.1 Calcolo del saldo errato per lavoratori part time

Task #11305

Il calcolo errato dei saldi delle ferie nei dipendenti part time con un loro calendario lavorativo particolare è stato corretto.

4.7 v2022.001.01

4.7.1 Ampliamento della valutazione ore-team (con campi supplementari e filtro dei dati)

Task #10934 und Task #11065

In SwS EasyRapport ora è possibile filtrare la valutazione delle ore del team in base a determinati criteri. È possibile aggiungere altre colonne all'elenco per poi poterle raggruppare.

4.7.2 Calcolo errato dell'orario lavorativo obbligatorio

Task #11169

Ora l'orario lavorativo obbligatorio viene calcolato correttamente se si cambia il lavoro.

4.7.3 Copiando la settimana, si copiano anche i giorni festivi

Task #11192

Se si copiava una settimana con dei giorni festivi, questi ultimi venivano copiati anche nella nuova settimana. L'errore è stato corretto.

4.7.4 Valori troppo alti della detrazione automatica delle pause

Task #11264

La detrazione automatica delle pause creava a fine mese delle detrazioni troppo alte. Con una nuova convalida dell'orario dalle/alle, la relazione della detrazione delle pause compariva correttamente, creando, però, una situazione sgradevole. Per questo si è effettuato un adattamento e ora i valori sono corretti.

5 v2021.002

5.1 v2021.002.04

5.1.1 Settimana errata durante l'esportazione

Task #11062

È possibile esportare la relazione mensilmente, settimanalmente o quotidianamente. Una volta effettuata la correzione nelle esportazioni compare la settimana giusta.

5.2 v2021.002.03

5.2.1 Regolamento delle pause automatiche

Task #11121

Il regolamento delle pause automatiche è stato adattato all'art. 15 del Codice del lavoro.

5.3 v2021.002.02

5.3.1 Regolamento delle pause automatiche

Task #11062

Abbiamo corretto la detrazione delle pause.

5.3.2 Impostazioni dell'amministratore in EasyRapport

Task #10969

Nelle impostazioni dell'amministratore finora si potevano inserire delle voci che non erano disponibili nel dropdown del menu. Queste voci non comparivano in primo piano, ma rimanevano sempre in background del campo e ciò creava una notifica d'errore durante l'esportazione. L'errore è stato corretto.

5.4 v2021.002.01

5.4.1 Cellulare: avviso d'errore se si devono copiare più voci

Task #10005

Non si potevano copiare delle voci multiple della stessa posizione e quindi compariva un avviso d'errore. Il problema è stato risolto.

5.4.2 Modifica della registrazione multipla

Task #10219

Tramite la registrazione multipla si potevano registrare altre voci sia nella visualizzazione del giorno che del mese. Il problema è stato risolto.

5.4.3 Impostazione dei limiti per la Groupline

Task #10241

Non si potevano registrare diverse righe per ogni Groupline. Il problema è stato risolto.

5.4.4 Regolamento delle Pause automatiche

Task #10561 und Task #10877

Esiste un regolamento delle pause in cui il legislatore stabilisce che il dipendente, dopo un certo numero di ore di lavoro al giorno, deve fare una pausa minima. Per semplificare l'introduzione di tale regolamento, in EasyRapport si può impostare che la detrazione avvenga automaticamente o che si visualizzi se il dipendente non le ha detratte. Ciò è stato modificato e ora compare correttamente anche nell'esportazione, come per es. la visualizzazione del mese ecc. Per impostare questa funzione è necessario un nuovo tipo di salario per la correzione. Inoltre si deve integrare il gruppo EasyRapport nelle righe «Correzione delle pause» con il tipo «Detrazione delle pause».

5.4.5 .Net Core 3.1 Upgrade

Task #10677

Per garantire la massima sicurezza di EasyRapport anche in futuro, si è passati da .Net Core 2.1 a .Net Core 3.1.

5.4.6 Completamento dei campi dei dipendenti

Task #10930

L'elenco dei saldi è stato completato: ora si possono visualizzare queste colonne se necessario:

- Luogo di lavoro
- Funzione
- Reparto
- Percentuale

Inoltre nell'esportazione in Excel il numero personale non è più nella stessa riga del nome del dipendente, bensì in una riga separata.

5.4.7 Valori alfanumerici Grouplinecodes

Task #10949

Nei tipi di rapporto dei gruppi EasyRapport ora si possono utilizzare anche i valori alfanumerici.

5.4.8 Saldo errato all'uscita

Task #11023

In determinati casi è successo che in EasyRapport venivano calcolare le ore dell'orario flessibile anche dopo l'uscita del dipendente. E ciò portava all'assegnazione di ore in difetto dell'orario flessibile dopo l'uscita del dipendente. Il problema è stato risolto.

5.4.9 Voce invertita dalle/alle in modalità cellulare

Task #10958

Nella modalità cellulare si potevano inserire gli orari dalle/alle invertiti (per es. 17:00 alle 16:30) il che creava problemi durante l'importazione. L'errore è stato corretto.

5.4.10 GPS per orari dalle/alle registrati separatamente

Task #10912

Negli orari dalle/alle, finora, si poteva salvare solo una coordinata GPS o il segnale registrato fino a quel momento. Ora è possibile registrare le coordinate GPS sia per l'orario "dalle" che per quello "alle".

5.4.11 Errore nella riga del totale durante l'esportazione di un file in Excel

Task #9514

Se in EasyRapport si aveva la riga "Ore di straordinario e ore mancanti" e si esportava poi la scheda dell'orario, il totale di questa riga non veniva assegnato correttamente.

5.5 v2021.001.02

5.5.1 Eliminare la password utente

Task #10517

Effettuando il login con il nome utente del dipendente e la password dell'amministratore si può eliminare la password utente nel menu utente. In questo modo si riattiva la password iniziale di SwissSalary che è indicata nella scheda dipendente.

5.5.2 Grouplines eliminate modificabili dall'amministratore

Task #10572

Se si effettua il login con la password dell'amministratore per un dipendente, si visualizzano tutti gli eventuali campi nelle Grouplines non più disponibili per poterli eliminare. Ciò riguarda solo le Grouplines con #, quindi per il sistema le Grouplines non più assegnabili a un lavoratore.

6 v2021.001

6.1 v2021.001.09

6.1.1 Impossibile esportare

Task #10833

In alcuni casi i dipendenti non potevano esportare la loro relazione. L'errore è stato corretto.

6.2 v2021.001.08

6.2.1 Dispositivo mobile: campo di ricerca – la correzione di una voce di ricerca elimina l'intera voce

Task #10622

Se si cercava una dimensione tramite la ricerca, ma non esisteva la voce relativa, si cancellava l'intera voce di ricerca. Abbiamo corretto questo problema.

6.3 v2021.001.07

6.3.1 Funzione “copiare la settimana”: selezione della settimana non chiara

Task #10728

Ora si possono copiare anche le registrazioni con diverse voci.

6.3.2 Funzione “copiare la settimana”: copiato troppo in là

Task #10726

Con la funzione "Copiare" i dati vengono copiati correttamente.

6.3.3 Il cambio campo tramite Enter non funziona, se si è già compilato il campo

Task #10698

Il cambio campo tramite 'Enter' ora funziona di nuovo.

6.3.4 Totale

Task #9868

In EasyRapport ora viene considerato il totale impostato nel gruppo EasyRapport.

6.4 v2021.001.06

6.4.1 Registrazione mobile | Focus sui campi obbligatori

Task #10658

Soprattutto nei display di cellulari piccoli era difficile rielaborare i campi obbligatori.

6.4.2 Nella schermata della giornata il desktop si blocca al cambio della data

Task #10657

Non era possibile effettuare la registrazione dell'orario nella schermata della giornata, se si cambiava la data.

6.4.3 Maschera delle voci | Ampliamento del campo del nome (NSP)

Task #10623

In EasyRapport il campo del nome è stato ampliato in modo da poter mostrare anche la posizione del personale.

6.5 v2021.001.05

6.5.1 Nella tastiera del tablet manca il pulsante “meno”

Task #10609

Abbiamo corretto il 'segno meno', ora è visibile nel formato orizzontale e verticale.

6.5.2 Simbolo “aprire immagine” nelle ricevute

Task #10608

Abbiamo corretto il simbolo, ora è di nuovo visibile e si possono aprire le ricevute.

6.5.3 Nella tastiera del tablet manca il pulsante “eliminare carattere”

Task #10605

Abbiamo corretto il simbolo, ora tutti i caratteri e i numeri sono visibili nella tastiera del tablet.

6.6 v2021.001.03

6.6.1 Dispositivo mobile: non è più possibile inserire il segno “meno” e il punto

Task #10599

Soprattutto nell'iPhones non si potevano registrare il segno meno e il punto.

6.6.2 Impossibile accedere alle impostazioni dell'utente

Task #10598

A causa di un errore i dipendenti senza i diritti dell'amministratore non potevano più accedere alle impostazioni dell'utente. L'errore è stato corretto.

6.7 v2021.001.02

6.7.1 Una nuova user experience

Task #10409

EasyRapport ha ora un design ottimizzato per i dispositivi mobili e nella variante del desktop.

6.7.2 Cambio della password utente con diversi mandanti

Task #8975

La modifica della password utente viene ampliata ai mandanti.

6.7.3 Caricare la ricevuta con l'iPhone

Task #9498

Ora si può selezionare una foto dall'album delle foto e caricarla in EasyRapport

6.7.4 Visualizzazione sul cellulare o sul tablet

Task #9580

Ora compare correttamente sul display (del cellulare o del tablet) il mese con 6 settimane.

6.7.5 Password-utente per i mandanti

Task #9846

La password-utente, utilizzata dagli utenti sarà a disposizione anche dei mandanti.

6.7.6 Ottimizzazione della visione mobile

Task #9856

Ora EasyRapport è ottimizzato per qualsiasi display (del cellulare o del tablet)

6.7.7 Visualizzazione mobile - una nuova user experience

Task #10302

EasyRapport ha un nuovo design per la versione mobile.

6.7.8 Campi di EasyRapport non più rielaborabili dopo la data d'uscita

Task #10436

Dopo la registrazione della data d'uscita in SwissSalary, non è più possibile registrare dati in EasyRapport.

6.7.9 Cancellare la password dell'utente

Task #10517

Effettuando il login con il nome utente dei dipendenti e la password di amministrazione, è ora possibile cancellare la password dell'utente nel menu utente. In questo modo si riattiva la password iniziale di SwissSalary, inserita nella scheda dipendente.

6.7.10 Linee di gruppo cancellate e modificabili dall'amministratore

Task #10572

Se si accede ai collaboratori con la password di amministratore, tutti i campi vengono visualizzati per i gruppi che non esistono più, in modo da poter cancellare i valori. Questo riguarda solo i gruppi con #, cioè i gruppi che non possono più essere assegnati ai dipendenti dal sistema.

7 v2020.001

7.1 v2020.001.15

7.1.1 Elenco dei dipendenti con i campi del saldo (esportazione)

Task #9986

Ora è possibile esportare anche l'elenco dei dipendenti.

7.2 v2020.001.14

7.2.1 Impossibile convalidare le celle nel controllo delle dimensioni

Task #10268

Nella schermata della convalida delle dimensioni non funzionava più la convalida delle celle, ovvero, cliccando sulle celle, non si convalidava la registrazione. L'errore è stato corretto.

7.3 v2020.001.13

7.3.1 Visualizzazione degli orari dalle/alle, editor multiplo errato

Task #10266

Se si registravano gli orari dalle/alle direttamente dai centri di costo e se in una giornata vi erano più voci in un centro di costo, gli orari dalle/alle non venivano ripresi correttamente. Abbiamo risolto questo problema.

7.4 v2020.001.12

7.4.1 Si possono modificare i posti registrati dopo l'abilitazione

Task #10223

A seguito dell'adeguamento della funzione di editing (Task 9960), non si è più considerata questa operazione. L'errore è stato corretto.

7.4.2 Se si convalidano solo gli orari dalle/alle, i dipendenti non possono più registrare gli orari "orario alle"

Task #10239

A seguito dell'adeguamento della funzione di editing (Task 9960), non si è più considerata questa operazione. L'errore è stato corretto.

7.5 v2020.001.11

7.5.1 Aggiornamento delle info relative al dipendente | Cambio di 'Saldo' e 'Riepilogo annuale'

Task #9768

Dopo l'aggiornamento delle info relative ai dipendenti, comparivano i saldi dell'utente registrato e non della persona selezionata. L'errore è stato corretto.

7.6 v2020.001.10

7.6.1 I dipendenti compaiono nella maschera della convalida benché non ci siano dati da convalidare

Task #10209

In caso di voci senza dati, presenti solo nella banca dati di EasyRapport, i dipendenti comparivano nella maschera della convalida benché non vi fossero dati da convalidare. Abbiamo risolto questo problema.

7.6.2 Timestamp editabili anche se già convalidati

Task #10199

A seguito dell'adeguamento della funzione di editing (Task 9960), non si è più considerata questa operazione. L'errore è stato corretto.

7.6.3 I revisori possono mutare le voci dei dipendenti anche se non possono scrivere una relazione

Task #10198

A seguito dell'adeguamento della funzione di editing (Task 9960), non si è più considerata quest'operazione. L'errore è stato corretto.

7.7 v2020.001.09

7.7.1 Totale errato dei giorni festivi pianificati

Task #10042

L'errore di calcolo è stato corretto.

7.7.2 Percentuali errate in caso di diversi impieghi

Task #9826

Se un lavoratore era presente due volte nella banca dati di EasyRapport: se, per esempio, aveva smesso di lavorare presso un mandante, ma era rientrato a lavorare presso un altro mandante, venivano considerate le percentuali due volte. Il problema è stato risolto.

7.8 v2020.001.08

7.8.1 Download del file errato

Task #9945

In diversi casi per via di dati errati nella banca dati di EasyRapport non si potevano esportare i dati da EasyRapport.

Per questo motivo si sono effettuati degli adattamenti nel sistema e ora si possono nuovamente esportare le registrazioni.

7.9 v2020.001.07

7.9.1 Impossibile cambiare la password-utente se la funzione è disattivata

Task #10107

Nel dashboard dell'amministratore si può impostare per ogni mandante se una password-utente è obbligatoria, opzionale o disattiva. Se si disattiva il cambio della password, si deve bloccare anche la funzione 'Ho dimenticato la password' al momento del login.

Abbiamo adattato questa opzione.

7.10 v2020.001.06

7.10.1 Filtro dei progetti nel cambio di gruppo

Task #10093

L'errore si verificava a causa della query tradotta in modo errato in C# che si è intrufolata inosservata durante la migrazione .NET. Per questo non si riprendeva l'ultimo gruppo Employee assegnato per il filtro delle dimensioni, bensì l'ultimo gruppo creato (in SwissSalary), indipendentemente da quando era assegnato al lavoratore. Il gruppo errato portava al filtro delle dimensioni sbagliate e quindi si filtravano le dimensioni sbagliate (ovvero non comparivano quelle giuste). Il problema è stato risolto.

7.11 v2020.001.05

7.11.1 Dispositivo mobile – impossibile registrare manualmente se il timestamp è attivo

Task #10046

Se il timestamp è attivo e si è impostato l'editing per l'amministratore, non si potevano selezionare manualmente con il dispositivo mobile i tipi di relazione, per esempio Mattino e Pomeriggio. Questo errore è stato eliminato.

7.12 v2020.001.04

7.12.1 Il sostituto può eliminare le voci

Task #10037

La funzione 'Sostituto' ha gli stessi diritti di editing dell'UTENTE definito sostituto.

7.13 v2020.001.03

7.13.1 Impossibile rielaborare il periodo terminato

Task #10026

A seguito dell'adeguamento della funzione di editing (Task 9960), non si è più considerata questa operazione. L'errore è stato corretto.

7.14 v2020.001.02

7.14.1 Impossibile registrare manualmente sul dispositivo mobile gli orari dalle/alle

Task #10025

A seguito dell'adeguamento della funzione di editing (Task 9960), non si è più considerata questa operazione. L'errore è stato corretto.

7.15 v2020.001.01

7.15.1 Elenco vuoto degli springer

Task #9824

I dipendenti con la funzione springer non potevano più selezionare "Springer". L'elenco rimaneva vuoto. Questo problema è stato risolto.

7.15.2 Ricerca degli springer e sostituzione

Task #9820

Questa ricerca non è ancora stata accettata e rielaborata in .NetCore API. Ora si è corretto l'errore/implementata la funzione.

7.15.3 Dispositivo mobile - Voce -0.25 non possibile (per es. nelle pause)

Task #9519

A seconda della versione della tastiera installata, non si poteva più utilizzare il carattere "meno". Il problema è stato risolto.

7.15.4 Gesperrter Rapporttyp - Stapelerfassung trotzdem möglich

Task #8770

Tramite Registrazione in coda si potevano registrare i dati dei giorni festivi, anche se nelle impostazioni del gruppo di EasyRapport nei tipi di relazione si era impostato il limite massimo sotto al limite minimo..

7.15.5 Trasferire/consolidare la funzione di editing

Task #9960

Abbiamo riscontrato molti casi in cui le funzioni di editing non funzionavano più correttamente in alcune parti dell'applicazione. Ciò succedeva a causa di altre modifiche o perché gli adattamenti non venivano considerati.

Sia che si trattasse della schermata della giornata, della griglia del mese o della settimana, oppure del dispositivo mobile, si aveva in ogni caso un editing diverso, o meglio, in ogni esame dell'editing si aveva un risultato diverso.

Abbiamo unificato la funzione dell'editing.

7.15.6 Il riepilogo annuale deve assegnare l'orario di presenza

Task #9949

Nel riepilogo annuale si assegnavano solo le prime righe (dell'orario di presenza) di Relazionare i centri di costo / Assegnare i progetti. Questo errore è stato eliminato, ora si assegnano tutte le righe della relazione dell'intero orario di presenza.

7.15.7 Le voci di una giornata finiscono nel giorno errato a causa delle registrazioni in coda

Task #9870

L'errore è stato risolto. Le voci in coda vengono salvate nel giorno giusto.

7.15.8 Voci di una giornata non visibili a partire da iOS 13.4 (dispositivo mobile, moderno)

Task #9855

La causa dell'errore era che nella forma attuale di EasyRapport, si sono verificati dei problemi nelle nuove animazioni del web, attive nella versione standard di Safari in iOS 13.4. Il problema è stato risolto.

7.15.9 Il saldo di 'Straordinario' non corrisponde in 'Orari obbligatori- giorni festivi' eliminati

Task #9844

Un tempo esisteva una registrazione (delle ore obbligatorie) che è stata eliminata, ma che continuava ad essere considerata nel calcolo dell'orario flessibile. L'errore è stato eliminato.

7.15.10 Impossibile effettuare il login se manca l'ID-language

Task #9843

Se non si impostava nessuna lingua standard in SwissSalary e in EasyRapport, i dipendenti non riuscivano a effettuare il login in SwissSalary EasyRapport. Ora si è inserita per default il valore 'DE'.

7.15.11 Error 500 se la voce è senza testo (dispositivo mobile)

Task #9838

A causa del nuovo monitoraggio degli errori, dopo il passaggio a .NET, abbiamo constatato che nella versione mobile di EasyRapport spesso si verificava un errore, ovvero non si potevano salvare le voci degli orari se il campo-testo rimaneva vuoto.

L'errore è stato eliminato.

7.15.12 Impossibile effettuare il login a seguito del passaggio a .NetCore

Task #9836

Se un dipendente passava da un mandante a un altro e utilizzava gli stessi dati per il login, il lavoratore non riusciva più a entrare in SwissSalary EasyRapport. Questo succedeva perché si consideravano i dati del login originale presenti nella banca dati di EasyRapport (e quindi a causa della data di uscita dal primo mandante). Questo problema è stato risolto.

7.15.13 Dispositivo mobile – impossibile selezionare le dimensioni sul dispositivo mobile

Task #9791

Se in un mandante si è impostata la cosiddetta 'Root Dimension' (per es. per il progetto e il centro di costi) durante la registrazione di una riga della relazione si poteva selezionare uno di questi elementi. Nella registrazione dei dati tramite dispositivo mobile questa funzione non era più disponibile. Ora abbiamo risolto il problema.

7.15.14 Elenco dei dipendenti con i campi per il saldo

Task #9434

Ora si possono leggere i saldi anche in base al tipo e non più solo in base al lavoratore. -> Nuova rubrica 'Saldo'.

7.15.15 Il totale di 'Ore totali lavorate' non corrisponde

Task #8919

Nella registrazione di mezzanotte (00:00) il totale delle ore lavorate non veniva calcolato correttamente. L'errore è stato corretto.

7.15.16 Completare la relazione 'Riepilogo' con il nome del progetto

Task #8866

Se in EasyRapport si seleziona un progetto in Relazioni / Progetti, si possono esportare il riepilogo e i dettagli. Nella relazione 'Riepilogo' non si stampava più nessun progetto.

Abbiamo corretto questa funzione per l'esportazione di file Excel e PDF, ma non per l'esportazione in CVS.

8 v2019.002

8.1 Timestamp non editabile | Se una persona esterna vuole gestire in EasyRapport

Task #9589

Se nella scheda personale di un lavoratore si inserisce una terza persona come gestore di EasyRapport e se si attiva la funzione timestamp in SwissSalary EasyRapport, il gestore di EasyRapport non potrà modificare manualmente gli orari del timestamp.

Ora abbiamo risolto questo problema.

8.2 Registro degli orari / Impossibile timbrare sul cellulare se la modalità Terminal è attiva

Task #9586

Nelle impostazioni 'Registrazione degli orari possibile solo in modalità Terminal' si poteva selezionare la registrazione dell'orario anche tramite dispositivo mobile in Mattina e Pomeriggio e registrare manualmente gli orari. Questo errore è stato eliminato.

8.3 Sistema a semaforo per le presenze | Negli orari dalle/alle

Task #9420

Nel dashboard dell'amministratore vi è una nuova rubrica: "Team" in cui si trova l'impostazione per attivare l'elenco delle presenze. In questo modo compare un semaforo nel widget del lavoratore per vedere se un lavoratore è presente o no.

8.4 Registrazione delle posizioni del progetto e degli orari o di voci multiple nella griglia

Task #9100

Nella griglia mese/settimana si possono inserire voci multiple come nella schermata della giornata, se si possono registrare anche gli orari dalle/alle nelle ore del progetto.

Abbiamo introdotto questa novità in base alle circostanze.

9 v2019.001

9.1 Convalida del progetto | Nei periodi già conclusi si possono convalidare le ore nella convalida del progetto

Task #9275

Se il periodo per rielaborare i posti era bloccato, si poteva continuare a convalidare i dati nella convalida del progetto.

Ma ora se un periodo è bloccato, i posti non sono più a disposizione per la convalida. Questo problema, quindi, è stato risolto.

9.2 Nella schermata del mese scompare la selezione di Employee

Task #9179

Se un utente lavorava nella schermata del mese, il campo di selezione Employee non compariva più correttamente.

Questo errore è stato eliminato.

9.3 Modalità Terminal funzione di timbro

Task #9162

Se i lavoratori con una scheda timestamp-RFID lavorano su un terminal, dovrebbero poter timbrare solo lì e non dovrebbe esserci il pulsante 'Timbro orario' nel desktop o nell'app del dispositivo mobile.

Abbiamo risolto questo problema.

9.4 Schermata della giornata – timestamp e voci inserite manualmente negli orari dalle / alle

Task #9136

Se si era attivato il timestamp, nella schermata della giornata non si potevano registrare manualmente gli orari dalle/alle, anche se in "Editing del timestamp" si era impostato 'Proprio'.

Nella visualizzazione del mese e della settimana, invece, funzionava già la registrazione manuale del timestamp.

Ora si possono modificare le ore già registrate anche nella schermata della giornata, se nel dashboard dell'amministratore si è impostato 'Proprio - Editing del timestamp'.

9.5 È possibile scrivere una relazione sui giorni festivi nella schermata della giornata

Task #8929

Nella schermata della giornata stranamente era possibile scrivere una relazione sui giorni festivi benché nelle impostazioni del gruppo di EasyRapport ci fossero i limiti massimi sotto i limiti minimi nei tipi di relazione. Ora non si possono più selezionare i giorni festivi nella schermata della giornata.

9.6 Convalida del progetto mese / settimana

Task #9113

Nella convalida del progetto 'Mese' compaiono il progetto e le righe dei compiti del progetto (Livello di dimensione 1 + 2).

Finora nella schermata della settimana la griglia mostrava solo le righe dei compiti del progetto (Livello 2).

Ora le voci della schermata della settimana e del mese sono identiche (compresi il progetto e i compiti del progetto)

9.7 Pulsante di abilitazione solo nei posti aperti

Task #8889

Si deve inserire il segno di spunta su 'Abilitazione della convalida' solo se si sono registrati i posti.

9.8 v2019.001.01

9.8.1 Ricerca dropdown nella griglia di registrazione

Task #9299

La selezione manuale dei dipendenti nella griglia di registrazione non funzionava più. Il problema è stato risolto.

9.9 v2019.001.02

9.9.1 Visione di ricevute già convalidate nella schermata della giornata

Task #9362

Ora si possono leggere le ricevute già convalidate anche nella schermata della giornata.

9.10 v2019.001.03

9.10.1 Widget del saldo nel dashboard non visualizzabile

Task #9269

In alcuni casi il widget del saldo creava un avviso d'errore. Questo problema è stato risolto.

9.10.2 Company Switch non visibile

Task #9368

Abbiamo rilevato l'errore. Se un dipendente deve registrare i dati in diversi mandanti, lo può fare passando da un mandante a un altro in SwissSalary EasyRapport, se i dati del login sono identici (nome utente e password).

10 v2018.002

10.1 v2018.002.01

10.1.1 L'avviso di saldo in eccesso compare anche nella registrazione delle ore

Task #9012

Il controllo del saldo per le ferie avviene tramite una finestra pop-up non appena si è raggiunto il numero massimo dei giorni di ferie.

La finestra compare anche inserendo gli orari nei progetti, gli orari dalle/alle ecc. Compare quindi in ogni riga l'avviso di saldo se le ferie sono in negativo.

L'errore è stato eliminato

10.2 v2018.002.02

10.2.1 In ogni riga compare il campo Immagine anche se non è configurato

Task #9034

Ora i pulsanti "Aprire" e "Eliminare" non compaiono più se non vi è nessuna ricevuta.

Non appena vi è una ricevuta, i pulsanti ricompaiono.

10.3 v2018.002.03

10.3.1 Schermata della giornata: il timbro non calcola il totale delle ore

Task #9027

Nella schermata della giornata (del desktop) non si calcola il totale delle ore lavorate. Ciò succede però solo se il pulsante 'Timbro orario' è attivo o se si è timbrato.

L'errore è stato eliminato.

10.4 v2018.002.04

10.4.1 Web Task: EasyRapport Groupline – Tabella con un nuovo campo Balanced (dai tipi di orari)

Task #8878

Il calcolo del totale in SwissSalary EasyRapport non funziona correttamente se l'orario di presenza è suddiviso in diversi progetti.

Abbiamo corretto l'errore e inserito il nuovo campo 'Balanced' nella banca dati di EasyRapport e nel Webservice (JBoss e anche in Navision).

10.4.2 Schermata della giornata – visualizzazione dei giorni della settimana

Task #8771

Ora nella schermata della giornata (sia nel desktop che nel dispositivo mobile) si trova oltre che la data selezionata anche il rispettivo giorno della settimana.

10.4.3 Schermata della giornata – Ricerca del testo completo nel campo 'Riga'

Task #8772

Nella selezione delle righe della schermata della giornata ora è possibile ricercare il testo completo.

10.4.4 iPhone – impossibile selezionare la ricevuta dall'album di foto

Task #8844

Se non si riesce a selezionare la ricevuta dalla galleria, ora si può fotografare direttamente la ricevuta per poi importarla.

10.4.5 Il messaggio d'avviso 'Saldo in eccesso' non funziona più

Task #8915

Se si registrano più ferie di quelle disponibili del saldo, compare di nuovo il messaggio d'avviso 'Saldo in eccesso'.

10.4.6 Gli springer dovrebbero comparire separatamente

Task #8926

Ora i dipendenti con la funzione di springer vengono contrassegnati con un simbolo separato in 'Registrare-dropdown' e in 'Teaminfo-Dropdown'.

10.4.7 Il caricamento della ricevuta non funziona nella schermata della giornata al primo tentativo

Task #8974

Si doveva prima salvare la voce per poi riapirla.
Questo problema è stato risolto.

10.4.8 Carattere non valido nel campo di testo

Task #8875

Nella relazione di una registrazione con testo e con il carattere " – o nell'abilitazione per la convalida, il browser si blocca e compare un avviso d'errore.
Questo problema è stato risolto.

10.4.9 Dashboard: widget 'Voci dello stato' | Ordinare in ordine alfabetico e in base al nome

Task #8796

I dipendenti vengono nuovamente elencati in base al nome (A-Z).

10.4.10 Dashboard: i widget spariscono

Task #8497

Errore di visualizzazione dei widget del dashboard dopo il refresh del browser.

10.4.11 iPad – impossibile selezionare o fotografare la ricevuta

Task #8843

Se in un tipo di relazione è necessario avere una ricevuta, non si poteva né fotografare né selezionare con l'iPad.

Nella versione classica dell'app si deve eliminare FileReader e utilizzare ext.js fileuploader.

11 v2018.001

11.1 EasyRapport Mobile: cambio del giorno

Task #8063

Per poter cambiare il giorno nelle relazioni, è stata implementata una funzione Swipe.

11.2 Visualizzare l'allegato del responsabile

Task #8280

vedi Task 8654

11.3 EasyRapport Mobile: timbrare

Task #8338

Ora è possibile timbrare l'orario tramite il dispositivo mobile direttamente sul dashboard, ma per farlo è necessario attivare il pulsante relativo che è solo visibile all'abilitazione del timestamp tramite il dashboard dell'amministratore in EasyRapport.

11.4 Scrivere le coordinate del GPS e trasmetterle a SwissSalary

Task #8339

Ora si possono trasmettere i dati GPS da SwissSalary EasyRapport a Navision. Per farlo, nel dashboard dell'amministratore di EasyRapport si deve impostare in modo da poter attivare o disattivare il GPS. L'utente verrà poi informato tramite l'abilitazione del segnale GPS se permettere o no di effettuare l'operazione.

11.5 ActiveDirectory (LDAP) registrazione con il nome utente di Windows o UPN (4)

Task #8517

Finora la registrazione ActiveDirectory funzionava solo se si effettuava la registrazione sul PC con il nome utente di Windows (per es. swissalary\hamu). Ultimamente però ci si registra usando il cosiddetto UPN (UserPrincipalName), per es. hans.muster@swissalary.ch. La registrazione con l'UPN, però, ora non funziona più in EasyRapport.

11.6 Visione delle ricevute dalla schermata della convalida

Task #8654

Finora si potevano aprire gli allegati nella schermata di convalida solo se il supervisore era attivo nella modalità di rielaborazione.

Ora, invece, il supervisore può sempre aprire gli allegati indipendentemente dall'impostazione del dashboard dell'amministratore in EasyRapport. Cliccando sulle celle, l'allegato si apre in un nuovo tab (come nella modalità di rielaborazione). La novità consiste nel fatto che le celle con un allegato hanno il simbolo dell'allegato.

11.7 Informazioni sul dipendente in base all'impostazione: riprendere setup

Task #8602

Nel dashboard dell'amministratore di EasyRapport è possibile riprendere l'elenco con le informazioni dei dipendenti. Nella versione del desktop compare l'elenco in base alle impostazioni (di anno precedente, diritti, totale parziale ecc.). L'elenco, invece, per la versione del dispositivo mobile non è ancora stato adattato.

11.8 Visualizzazione di tipi di relazione eliminati

Task #8656

Nella finestra 'Dimensione da aggiungere' si può selezionare in quali tipi di relazione si deve aggiungere la dimensione. Prima si potevano selezionare i tipi di relazione che erano già stati eliminati nelle impostazioni del gruppo di EasyRapport. L'errore è stato eliminato.

11.9 Maschera della convalida | Nome e cognome del lavoratore

Task #8676

Ora le persone selezionate compaiono nella convalida dei dipendenti e il centro di costo nella convalida del centro di costo. La visualizzazione corrisponde al testo dell'elenco visibile a sinistra.

11.10 Timbrare | Rendere possibile le modifiche manuali

Task #8682

Al momento solo l'amministratore di EasyRapport può modificare manualmente il timbro di un orario. La novità consiste nel poter impostare il dashboard dell'amministratore di EasyRapport in modo che l'UTENTE (sia che si tratti di amministratore, responsabile o dipendente) possa modificare manualmente l'orario registrato.

11.11 Relazioni: centri di costo dettagliati

Task #8710

Abbiamo ottimizzato la visualizzazione del file Excel esportato per la valutazione del centro di costo: ora si ha una visione con tutti i dettagli.

11.12 Versione

Task #8773

Aggiunta della visualizzazione delle informazioni della versione più attuale di SwissSalary EasyRapport integrata nella finestra delle informazioni.

11.13 API | Errore di abilitazione: TimeTo per il mese intero compilato con lo stesso orario

Task #8788

Se dopo aver timbrato con TimeTo, si cliccava sull'abilitazione della convalida, si ponevano tutte le voci non abilitate per TimeTo sull'ultimo valore. L'errore è stato eliminato.

11.14 Tipo di dimensione vuoto

Task #8799

Se la funzione 'Mostrare tutte le dimensioni (MM)' è disattiva nel dashboard dell'amministratore, nella relazione non sono più etichettati i tipi di dimensione per la selezione (sotto forma di testo). Questo errore è stato eliminato.

11.15 Calcolo totale dei timbri

Task #8809

Nella registrazione degli orari tramite batch non si calcolavano le ore totali se si ritimbrava il cartellino. L'errore è stato eliminato.

11.16 Bug: indicazioni errate nel totale della giornata

Task #8811

Se nel tipo di relazione 'Relazione della giornata' si registravano diversi dati in un centro di costo, l'importo nella schermata della settimana e del mese compariva con i decimali. L'errore è stato eliminato.

11.17 beta2 RFID in beta

Task #8819

Finora si è utilizzata la funzionalità RFID (registrazione degli orari tramite batch) tramite un link beta2. Ora tale funzionalità utilizza la versione live.

11.18 iPad | Relazione impossibile degli orari dalle/alle

Task #8842

Nella registrazione dei dati con un iPad, non si è ancora controllato il campo nei tipi di relazione (righe, relazione della giornata).

La voce dell'iPad veniva sottoposta agli stessi controlli delle voci della normale griglia del desktop. Ora si possono registrare gli orari anche tramite l'iPad. Non è importante se le voci contengono o no un punto.

11.19 Arrotondamento dell'orario obbligatorio e del calcolo delle percentuali mancanti

Task #8747

Abbiamo corretto l'arrotondamento dell'orario obbligatorio e del calcolo dei valori a virgola mobile dei dipendenti part time.

11.20 Impossibile registrare gli orari tramite il tablet

Task #8778

La registrazione degli orari non funziona sul tablet. Per esempio: se si registrava ore 08.00, il sistema lo convertiva in 01.00.

L'errore è stato corretto per la voce del tablet poiché quella creata tramite desktop o smartphone funzionava già.

12 La configurazione del Single Sign-On di SwS EasyRapport

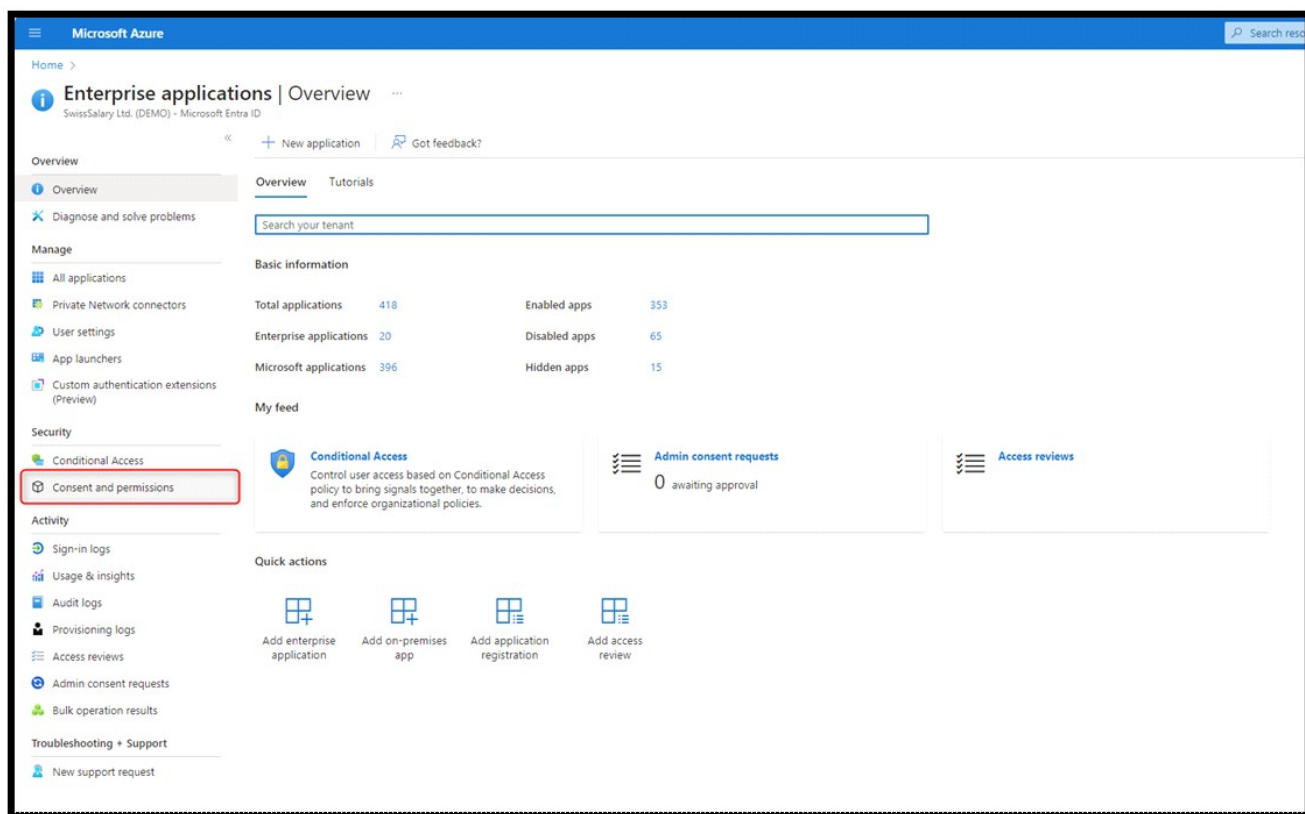
EasyRapport Single Sign-On

Single Sign-On (SSO) permette agli utenti di registrarsi la prima volta tramite Microsoft Entra ID per poter effettuare il login delle applicazioni collegate.

A partire da EasyRapport Versione v2024.001.05 si potrà utilizzare SSO tramite Microsoft Entra ID. Affinché tutti i dipendenti possano utilizzare SSO nella loro ditta, si devono effettuare le seguenti impostazioni.

Impostazioni nel portale Azure: da parte di un utente con le autorizzazioni necessarie (per es. global Admin)

In portal.azure.com si deve andare su «Applicazioni della ditta» per poi passare a «Consenso autorizzazioni».



Nel tab « Consenso autorizzazioni » vi consigliamo l'opzione «Impedire il consenso dell'utente». Sarà quindi necessario un amministratore per tutte le app. Poi si deve cliccare su «Salvare». Ciò configurerà che un amministratore dovrà rilasciare l'utilizzo di SSO per un'app.

Microsoft Azure

Home > Enterprise applications | Consent and permissions >

Consent and permissions | User consent settings

Microsoft Entra ID

« Save Discard Got feedback?

Manage

- User consent settings
- Admin consent settings
- Permission classifications

User consent for applications
Control when end users and group owners are allowed to grant consent to applications, and when they will be required to request administrator review and approval. Allowing users to grant apps access to data helps them acquire useful applications and be productive, but can represent a risk in some situations if it's not monitored and controlled carefully.

Configure whether users are allowed to consent for applications to access your organization's data. [Learn more](#)

- Do not allow user consent
An administrator will be required for all apps.
- Allow user consent for apps from verified publishers, for selected permissions (Recommended)
All users can consent for permissions classified as "low impact", for apps from verified publishers or apps registered in this organization.
- Allow user consent for apps
All users can consent for any app to access the organization's data.

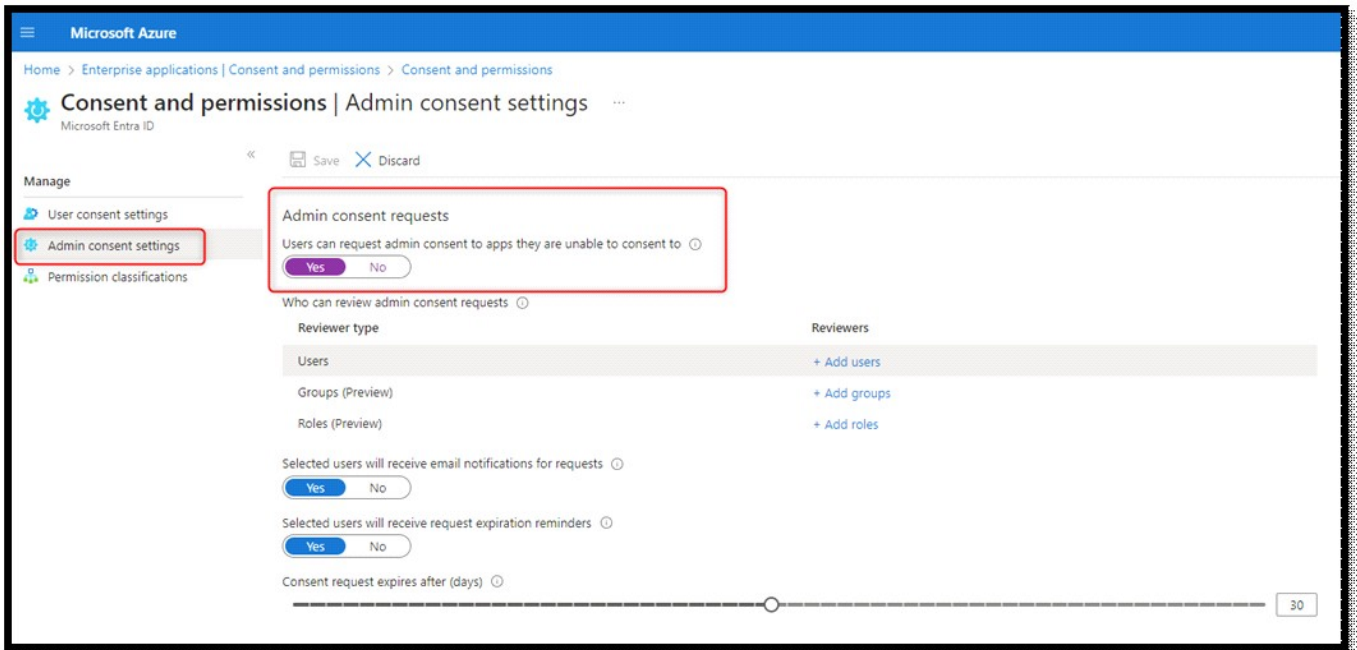
Information: When user consent for applications is disabled, users may still be able to connect their work or school accounts with LinkedIn. You can manage LinkedIn account connects in [User Settings](#).

Warning: In March 2024, Group owner consent settings will be removed and replaced with Team owner consent settings. [Learn more](#)

Group owner consent for apps accessing data (resource-specific consent for Team)
Configure whether group owners are allowed to consent for applications to access your organization's data for the groups they own. [Learn more](#)

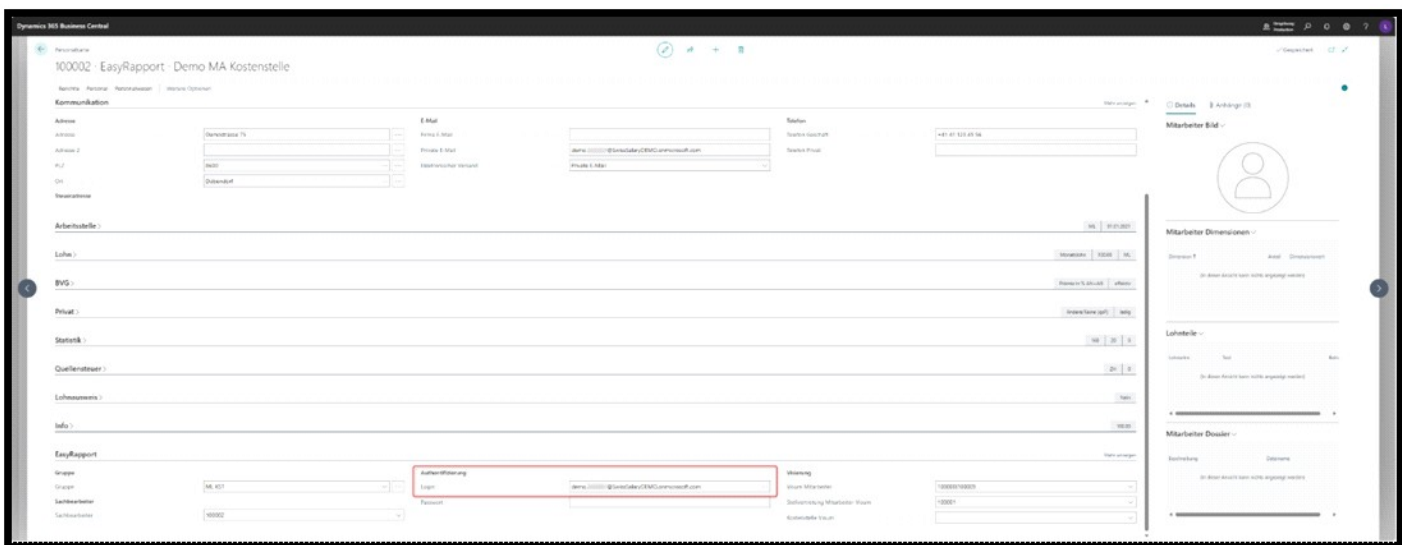
- Do not allow group owner consent
Group owners cannot allow all applications to access data for the groups they own unless the group owners have been authorized in other ways. [Learn more](#) about the other ways that consent may be authorized.
- Allow group owner consent for selected group owners
Only selected group owners can allow applications to access data for the groups they own.
- Allow group owner consent for all group owners
All group owners can allow applications to access data for the groups they own.

Nella seconda fase si deve andare su «Impostazioni consenso admin» per poi passare a «Requisiti per il consenso dell'amministratore» e selezionare «Sì».
Dopodiché si deve cliccare su «Aggiungi utente».
Cercate un utente che possa controllare i consensi degli amministratori. Una volta aggiunto l'utente, si devono salvare le modifiche.



Impostazioni in SwissSalary

Nel campo «Login» della scheda dipendente si deve inserire l'indirizzo email che corrisponde a UPN dell'utente in Entra ID della sezione Easyrapport.



Di seguito si avvierà EasyRapport Transfer.

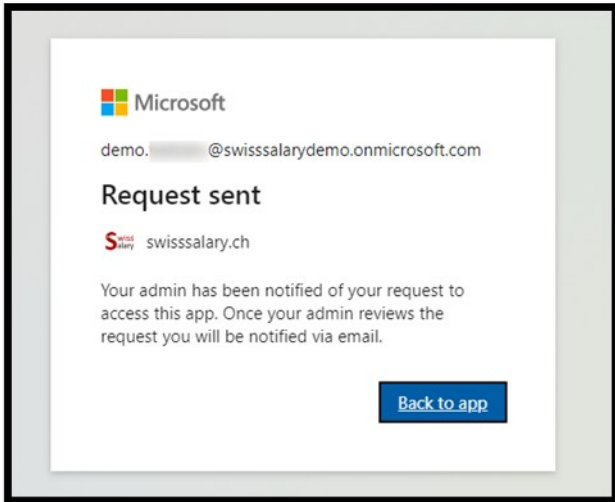
Impostazioni/consenso in SwissSalary Easyrapport – applicazione per le aziende

Nella pagina di Login di SwissSalary Easyrapport si deve cliccare sul pulsante «Microsoft Login».

The image shows a login interface for 'SwissSalary EasyRapport'. At the top left is the logo with a red 'S' containing a white cross, followed by 'wissalary' in red and 'EasyRapport' in white on a red background. Below the logo are two input fields: 'Login:' with a red border and a red exclamation mark icon, and 'Password:' with a white border. A checkbox labeled 'Remain signed in' is positioned below the password field. A large red button with the text 'Login' is centered below the checkbox. Below the 'Login' button is a link for 'Reset password'. At the bottom of the login area is a red button with the Microsoft logo and the text 'Microsoft login'. At the very bottom of the page, there is a copyright notice: '© 2024 SwissSalary Ltd. | [Cookie Policy](#)'.

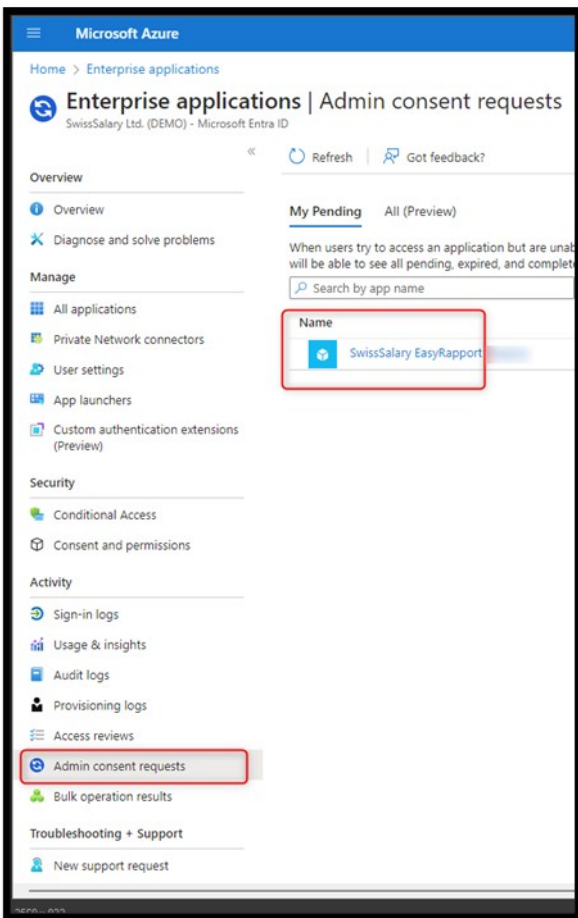
Qui viene richiesta l'autorizzazione, quindi si deve inserire un breve testo e cliccare su «Accettare la richiesta». In questo modo si attiva la richiesta di creare l'applicazione dell'azienda.

The image shows a Microsoft approval dialog box. At the top left is the Microsoft logo. Below it is the text 'demo.\[redacted]@swissalarydemo.onmicrosoft.com'. The main heading is 'Approval required'. Below this is the logo for 'SwissSalary Ltd.' with a blue checkmark. The text reads: 'This app requires your admin's approval to:'. There are two items listed with checkmarks: 'View users' basic profile' and 'Maintain access to data you have given it access to'. Below the list is a text input field with the placeholder 'Enter justification for requesting this app'. There is a link 'Sign in with another account' and a link 'Does this app look suspicious? Report it here'. At the bottom are two buttons: 'Cancel' and 'Request approval'.

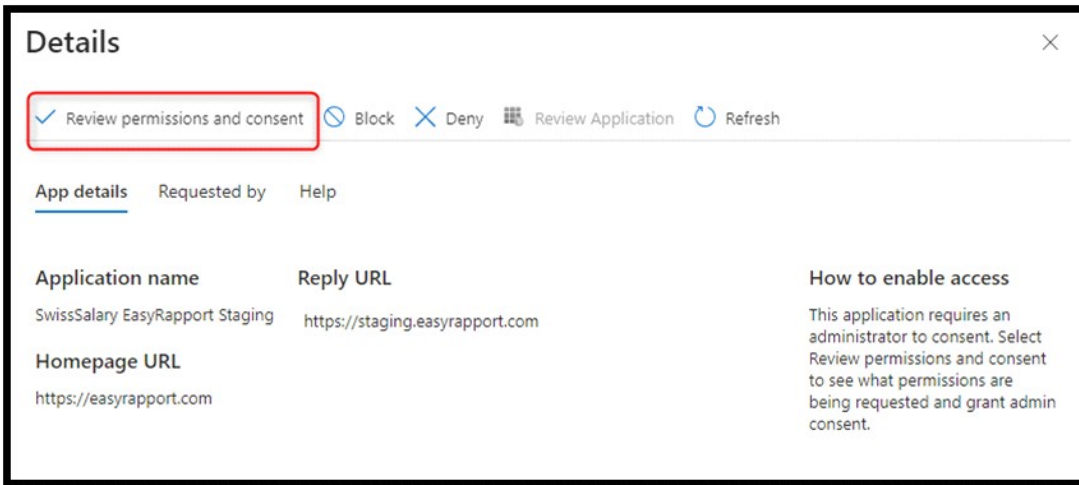


Ora si deve tornare indietro su «Applicazioni azienda» di portal.azure.com.

Nel punto del menu «Controllo dell'accesso» si dovrà cercare la richiesta «SwissSalary Easyrapport» per poi selezionarla.



Comparirà la visualizzazione con i dettagli della richiesta selezionata dell'autorizzazione.



Selezionare «Autorizzare la richiesta».

Dopo aver confermato, l'applicazione «SwissSalary EasyRapport» in «Tutte le applicazioni» comparirà la sintesi delle applicazioni. Nell'applicazioni si possono effettuare ulteriori impostazioni/limitazioni per i gruppi/utenti.

